

Alarms Manager STRATO Pi UPS Intelligent overvågning, styring og kontrol



Alarms Manager STRATO Pi

Alarms Manager - kort fortalt

Alarms Manager er et produkt der kombinerer overvågning af installerede sensorer, sensorer uden direkte tilslutning, forskellige typer af relæer og kontakter, samt videoovervågning. Alt fra samme brugersnitflade. Område inddeling af overvåget udstyr gør, at man selv ved meget omfattende installationer, ikke mister overblikket. Inddel blot udstyret i nøjagtigt de områder der ønskes et samlet overblik over.

Alt udstyr der indgår kan betjenes fra Alarms Manager i den udstrækning udstyret tillader det: Kontakter og relæer kan tændes, slukkes, skrues op og ned, dæmpes, aktiveres og deaktiveres, eller hvad udstyret er konstrueret til.

Alarms Manager kan alarmere når grænseværdier overskrides, når kontakter aktiveres osv. og alarmerne kan udsendes til personer på vagt, eller sendes videre til andet udstyr med en kommando om at udføre en opgave. Både udstyr med samme netværk eller fjernt placeret udstyr helt udenfor tilknytning til Alarms Manager, kan fjernbetjenes på denne måde.

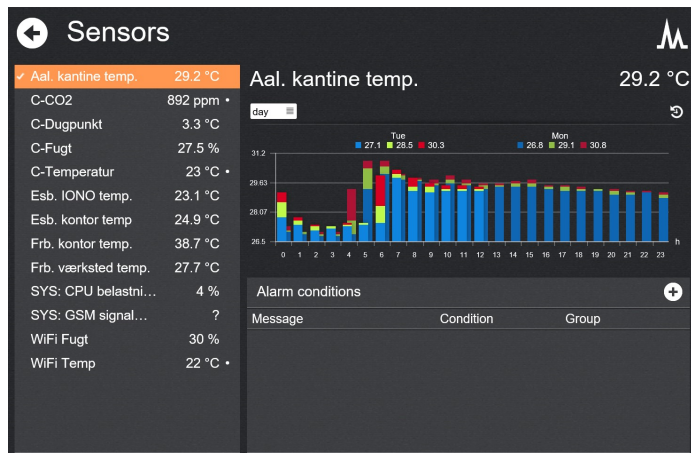
Alarms Manager kan sende og modtage emails, SMS og Telegram messages.

Alarms Manager omfatter også en videoovervågnings del. Kameraer kan enkelt knyttes sammen med diverse sensorer, der dermed vil kunne aktivere optagelser.

Vi benytter ikke apps til betjening, idet vi ønsker at alle brugere kan benytte sin foretrukne PC/tablet/smartphone til betjening, uanset fabrikat

Alarms Manager kan vises og betjenes fra alle moderne web browsere

udstyr der ikke er direkte tilsluttet, f.eks. via SMS. Data vises som grafer hvis informationen er analog, eller som ON/OFF ved digitale tilstande. Viste relæer får tilføjet en "knap" og kan tændes og slukkes fra skærmen.



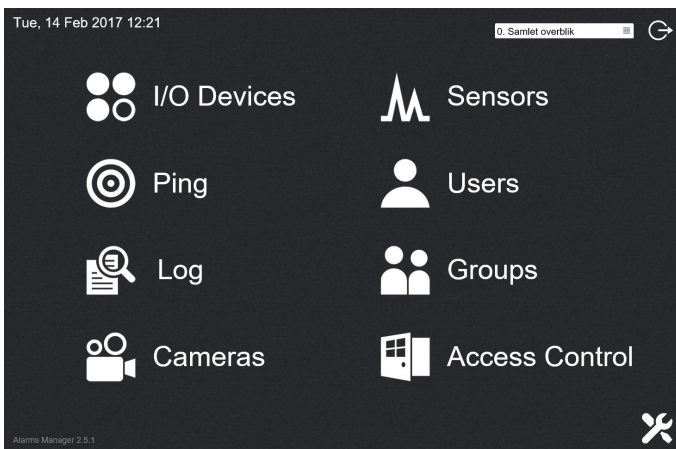
STRATO Pi kan fuldstændigt det samme som større Alarms Manager modeller og er kun licensbegrænset til mængden af udstyr der kan tilføjes.

Alarms Manager STRATO betjening

Alarms Manager brugerinterface er tilrettet brug fra tablets og smartphone - de værktøjer som de fleste af os hver dag bærer rundt på. Brugersnitfladen er alle steder i løsningen gjort så simpel som muligt. Bag brugersnitfladen arbejder et yderst komplekst system, som vil kunne indeholde de mest avancerede beregninger og dataudvekslingsopgaver. Det er vores mening at der ingen steder i den daglige brug, skal vises teknisk information der ikke er vigtig for brugerens beslutninger og nødvendige informationsniveau.

Al information i Alarms Manager kan område inddeles, således at der kun vises information der er nødvendig for den enkelte bruger.

Vi har med Alarms Manager prioriteret den mobile smartphone bruger højt. På en PC eller tablet skærm er der god plads til meget information på samme visning. Hvis vi blot skallerede PC billedet til mobiltelefonens skærmformat, ville det ofte være nødvendigt at zoome ind, for at få et brugbart billede af information der kan være vigtig for at kunne træffe en beslutning.



Der kan på en enkel måde opbygges komplekse strukturer, der efterfølgende kan betjenes af alle, også de der har begrænset eller ingen tekniske kundskaber.

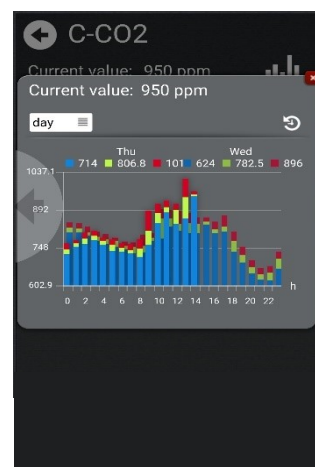
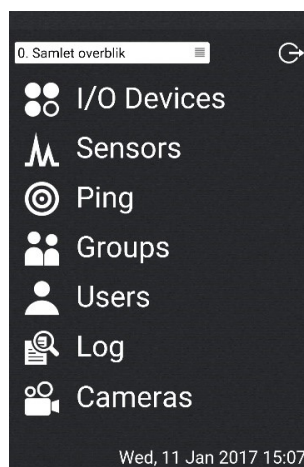
Alarms Manager kan benyttes overalt, i alle brancher og betjenes af alle elektroniske enheder med moderne browsere.

Alarms Manager kan i mange tilfælde benyttes sammen med allerede installeret udstyr af andre fabrikater.

Alarms Manager giver besked med **email** og/eller **SMS** og/eller **Telegram** notifikation, ved tilstande der ikke er som du ønsker de skal være. Du kan endda overvåge eller manuelt/automatisk få videooptaget tilstanden.

Komplet kontrolenhed til mindre lokationer

STRATO Pi er en Alarms Manager kontrolenhed. Enheden tilsluttes virksomhedens lokalnet. Kontrolenheden indsamler data fra alt tilsluttet udstyr og kan også modtage data fra



Derfor har vi specialfremstillet web sider til Smartphones. Det øverste viste eksempel til PC/Tablet er inddelt i 3 dele, når samme information vises på smartphone, vises 3 separate billeder; ét billede til visning af graf for en sensor og ét billede til indstilling af alarmer for en sensor.

Se alle Alarms Manager funktioner i separat materiale.

Læs mere på www.mobdis.com og www.alarmsmanager.com